

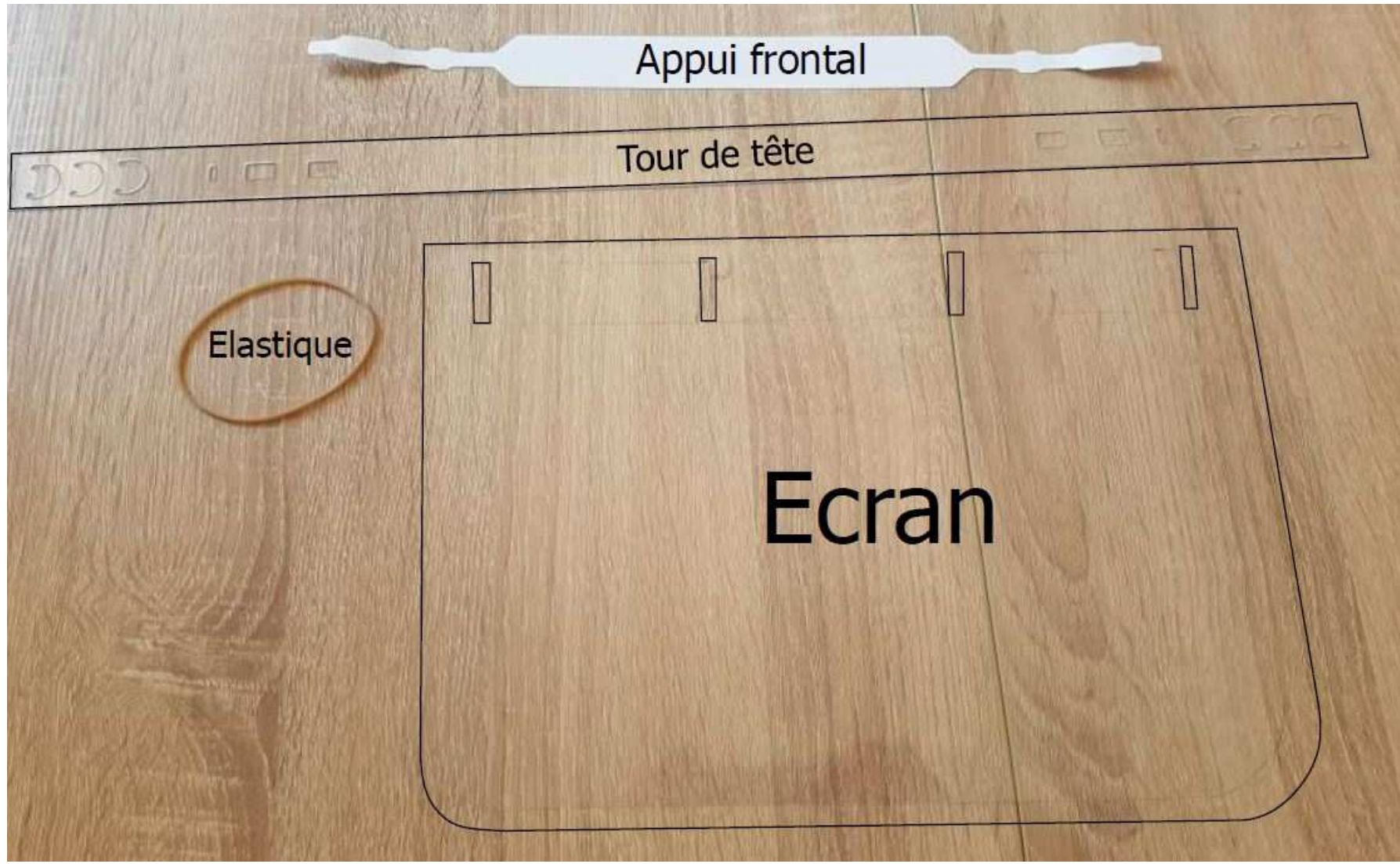
## Visières de protection

## Notice de montage

Matériel non homologué





# CADIF CAOUTCHOUC - SOREAM




# CADIF CAOUTCHOUC - SOREAM

Etape 1 : Faire passer le tour de tête dans les 4 fenêtres de l'écran



Etape 2 : Insérer l'appui frontal dans la fenêtre rectangulaire proche de l'écran



Etape 3 : le faire revenir dans la deuxième fenêtre



Etape 4 : Insérer l'extrémité de l'appui frontal dans l'ouverture prévue



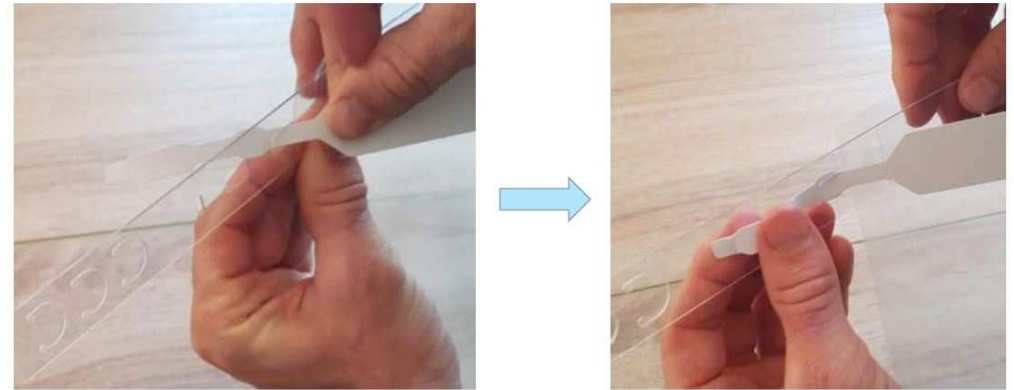


# CADIF CAOUTCHOUC - SOREAM

Etape 5 : Mettre en place l'élastique d'un côté



Etape 6 : Recommencer l'assemblage de l'appui frontal de l'autre côté



Etape 7 : Mettre en place l'élastique de l'autre côté.

